

2025年3月期 第1四半期 決算概要

2024/7/30
大豊工業株式会社
(J-コード番号 6470)
(単位：百万円)

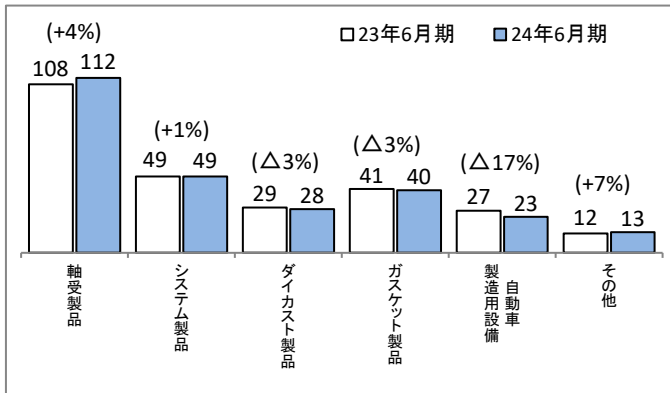
1. 連結決算の状況

	前第1四半期 (2023.4~2023.6)		当第1四半期 (2024.4~2024.6)		増減		通期予想 (2024.4~2025.3)		増減(前期比)	
	金額	利益率%	金額	利益率%	金額	増減率%	金額	利益率%	金額	増減率%
売上高	26,867	-	26,762	-	△105	△0.4	118,000	-	5,956	5.3
営業利益	22	0.1	-84	-0.3	△107	-	3,000	2.5	511	20.5
経常利益	502	1.9	305	1.1	△197	△39.3	2,900	2.5	△336	△10.4
親会社株主に帰属する当期純利益	338	1.3	222	0.8	△115	△34.2	1,900	1.6	153	8.7
為替レート US\$	138円		156円		+18円		140円		△4円	
為替レート 1-0	150円		168円		+18円		150円		△6円	
1株当たり当期純利益	11円75銭		7円71銭		△4円04銭		65円74銭		+5円18銭	
自己資本当期純利益率	0.5%		0.3%		△0.2%		2.7%		+0.2%	
連結子会社数	14社		14社		0社		14社		0社	

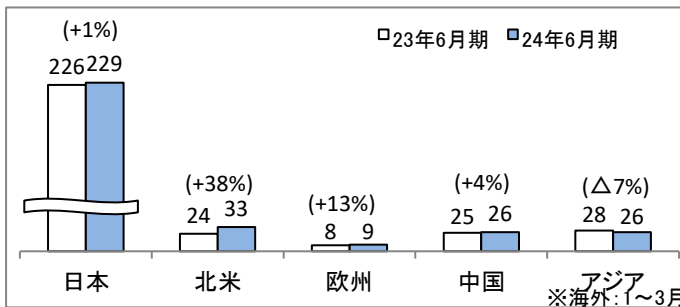
2. 売上高明細

(①製品別)

(単位：億円)



(②所在地別) ※消去前売上高



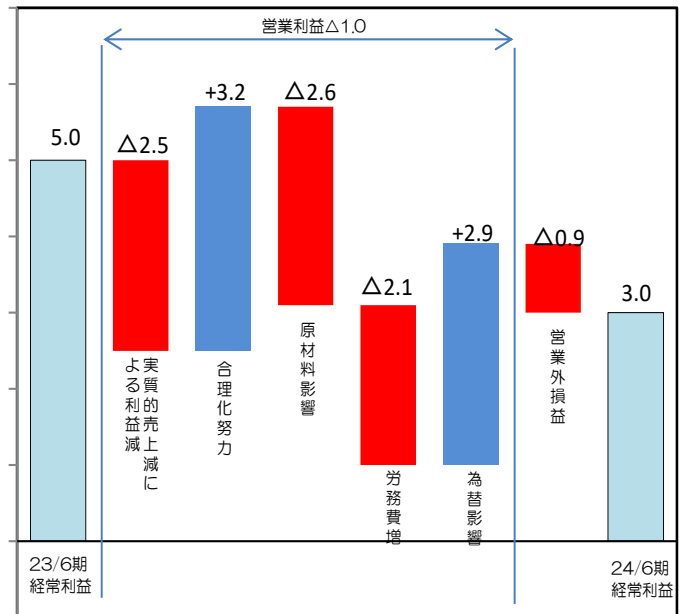
4. 貸借対照表

(単位：億円)

科目	資産の部			負債・純資産の部			
	24年3月期	24年6月期	増減	科目	24年3月期	24年6月期	増減
流動資産	625	710	84	流動負債	276	278	1
現金・有価証券	211	306	95	買入債務	127	126	△1
売上債権	230	213	△16	借入金	52	52	0
たな卸資産	160	164	4	その他	97	99	2
その他	23	25	2	固定負債	192	268	76
				借入金	173	252	78
				その他	18	16	△2
				(負債計)	468	547	78
固定資産	569	572	3	株主資本	635	634	0
有形固定資産	447	454	6	その他包括利益累計額	83	94	10
無形固定資産	15	16	0	新株予約権	0	1	0
投資その他資産	106	102	△3	非支配株主持分	6	6	△1
				(純資産計)	725	736	10
	1,194	1,283	88		1,194	1,283	88

3. 経常利益増減要因

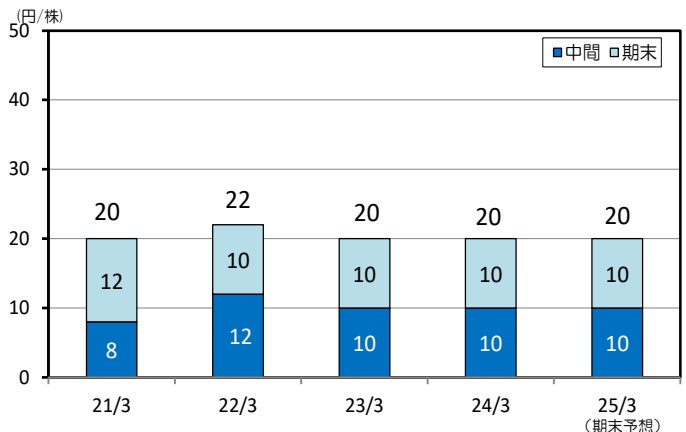
(単位：億円)



経常利益 1.9億円の減

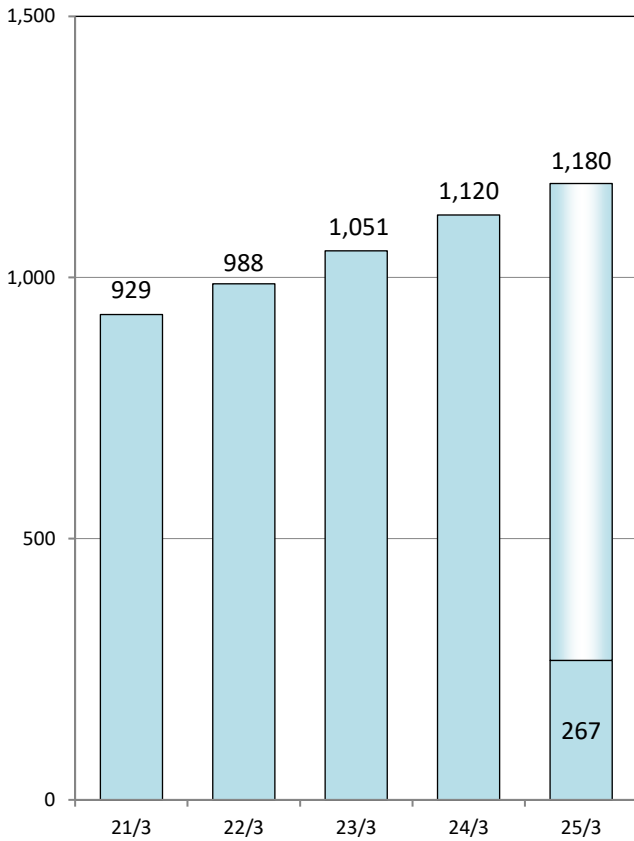
5. 配当金・配当性向

(単位：円/株)



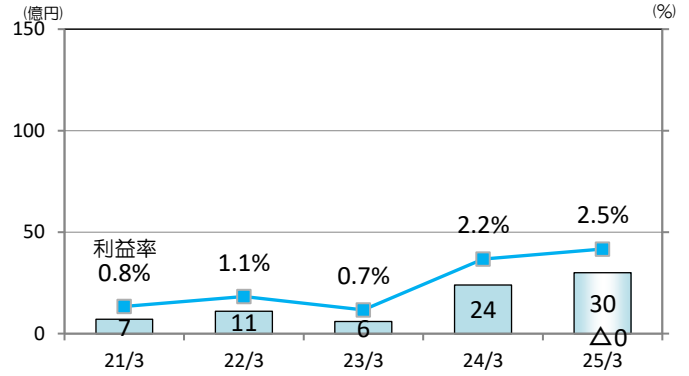
6. 業績推移 (1) 売上高

(単位：億円)



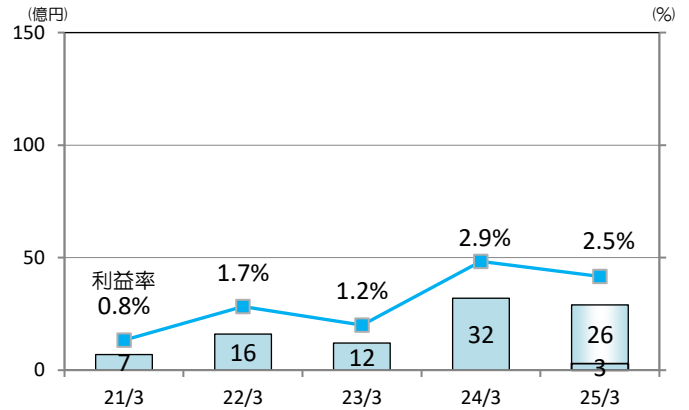
(2) 営業利益

(単位：億円)



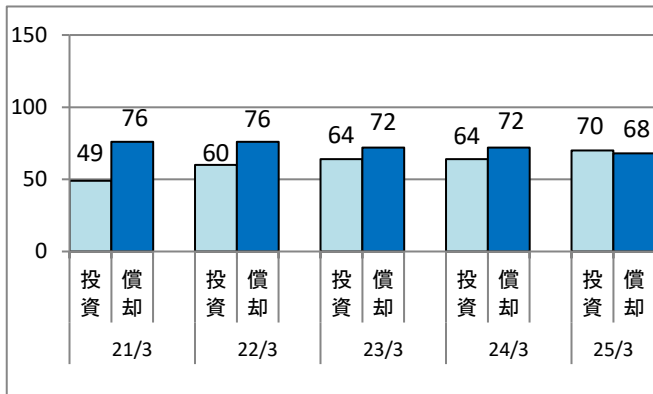
(3) 経常利益

(単位：億円)



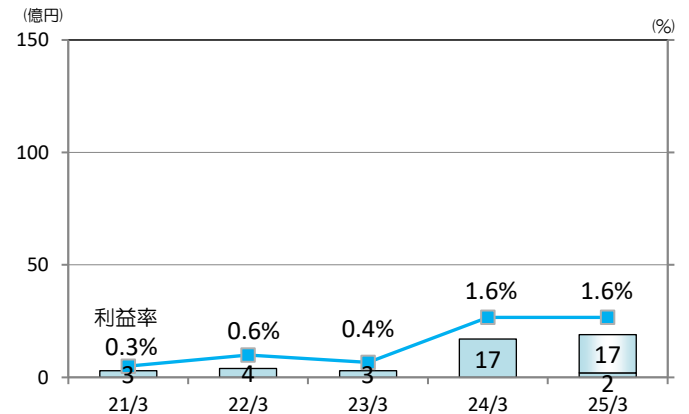
7. 設備投資・減価償却費

(単位：億円)



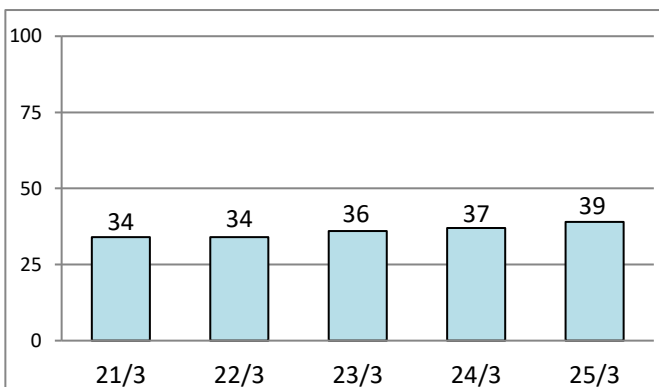
(4) 親会社株主に帰属する当期純利益

(単位：億円)



8. 研究開発費

(単位：億円)



9. セグメント情報 (事業別)

(単位：億円)

	23年6月期		24年6月期		差	
	売上高	営業利益	売上高	営業利益	売上高	営業利益
自動車部品	240	11	244	11	3	Δ0
自動車製造用設備	27	3	23	2	Δ4	Δ1
その他	0	-0	0	-0	Δ0	Δ0
調整額 (全社管販費用)	-	-14	-	-14	-	0
合計	268	0	267	-0	Δ1	Δ1